

Aan de ouders/verzorgers van
de toekomstige brugklasleerlingen mavo-mavo/havo-havo-vwo-tto



Tuinstraat 1
5531 GK Bladel
Postbus 169
5530 AD Bladel
Telefoon 0497 - 361 261
info@piusx-college.nl
www.piusx-college.nl

Bladel, juli 2024

Betreft: mededelingen start schooljaar 2024-2025

Beste ouder(s)/ verzorger(s),

Jullie kind heeft woensdag 19 juni met het Pius X-College, klasgenoten en de mentor/coach kennisgemaakt. Wij kijken met heel veel plezier terug op deze eerste introductie en hopen dat jullie zoon of dochter net zo enthousiast is als wij.

Naast de informatie die jullie kind die dag heeft gekregen en de ouderavond met de mentor/coach, staan in deze brief nog enkele praktische zaken die van belang zijn voor een soepele start in augustus.

Start schooljaar

Dinsdag 20 augustus 2024

De eerste dag van het nieuwe schooljaar staat volledig in het teken van een verdere introductie. Alle brugklassers ontvangen wij om 10.00 uur op school. De leerlingen van de afdeling mavo starten in het Junior College. De leerlingen van de afdeling havo-vwo starten in de aula van het gebouwdeel havo/vwo. Tot 14.00 uur maken zij nader kennis met hun nieuwe klasgenoten, de mentor/coach en met de school. Leerlingen dienen zelf te zorgen voor een lunchpakket met drinken, een (plan)agenda en voor schrijfgerei.

Woensdag 21 augustus 2024

Op deze dag vervolgen de leerlingen het 1^e lesuur (08.20- 9.10 uur) het introductieprogramma met de mentor/coach (zie bijlage 1 voor het lokalenrooster). Vanaf het 2^e lesuur starten de lessen volgens rooster.

Brugklaskamp

Van 2 t/m 6 september 2024 organiseren wij voor onze brugklassers een brugklaskamp bij groepsaccommodatie 'De Kievit' in Esbeek. De leerlingen van de afdeling mavo gaan van 2 t/m 4 september op kamp. De leerlingen van havo/vwo gaan van 4 t/m 6 september 2024 op kamp. Mocht je nieuwsgierig zijn naar de locatie, kijk dan eens op www.dekievit.info.

Aanschaf rekenmachine

De school heeft ervoor gekozen om alle **brugklasleerlingen vmbo, mavo, havo en vwo** eenzelfde rekenmachine te laten aanschaffen, namelijk het apparaat Casio fx-82NL. Een groot voordeel hierbij is dat leerlingen allemaal hetzelfde type rekenmachine gebruiken en het gebruik hiervan door de docent eenduidig in de les is uit te leggen.

De **brugklasleerlingen tto** dienen het apparaat Casio fx-82EX aan te schaffen.

De rekenmachine dient door de ouders/verzorgers zelf aangeschaft te worden.

Levering boekenpakket

Het boekenpakket voor het nieuwe schooljaar wordt door de school bij de firma VanDijk besteld en aan het eind van de zomervakantie door een koeriersdienst op jullie huisadres afgeleverd. Download nu alvast de PostNL-app en volg daarmee straks eenvoudig het boekenpakket. In de PostNL-app kun je ook aangeven wanneer en waar je het pakket wilt ontvangen of ophalen. Heel handig voor als je op vakantie bent.

Het eventueel bijbehorende digitale lesmateriaal wordt voor de eerste lesdag in de elektronische leeromgeving van de school klaargezet.

Procedure levering boekenpakket

In de eerste twee weken van de zomervakantie ontvangen de ouders een e-mail van de firma VanDijk met een ontvangstbevestiging dat het boekenpakket voor jullie zoon/dochter door de school is besteld. Door middel van een te ontvangen klantnummer in deze e-mail kan de levering van het boekenpakket op de website: www.VanDijk.nl worden gevolgd door in te loggen via [MijnVanDijk](#). Gebruik om in te loggen het e-mailadres waarop de e-mail is ontvangen en gebruik als wachtwoord het klantnummer. Hier kan eventueel een adreswijziging voor levering van het bestelde boekenpakket worden doorgegeven indien jullie nog met vakantie zijn.

Zodra het boekenpakket door de firma VanDijk wordt verstuurd, ontvangen jullie ter informatie nog een aparte e-mail van de firma VanDijk. Voor vragen kunnen jullie contact opnemen met de klantenservice van VanDijk via info@vanDijk.nl dan wel 088-2030303.

Vrijwillige ouderbijdrage schoolkosten

Scholen mogen ouders een vrijwillige financiële bijdrage vragen voor extra voorzieningen en activiteiten, die niet tot het gewone lesprogramma behoren en die daarom niet door de overheid worden bekostigd. Deze bijdrage is niet verplicht, maar het functioneren van de school wordt bemoeilijkt als ouders niet betalen. Reizen kunnen alleen doorgang vinden als minimaal 90% van de kosten gedekt zijn door de bijdrage van ouders. De oudergeleding van de medezeggenschapsraad stemt jaarlijks vooraf in met de vaststelling of een wijziging van de hoogte of van de bestemming van de vrijwillige ouderbijdrage. Op de website van de school www.piusx-college.nl staat een overzicht van alle algemene en leerjaargebonden schoolkosten met een toelichting bij de diverse onderdelen.

De verzending van de factuur voor de vrijwillige ouderbijdrage vindt plaats in oktober 2024. Dit gebeurt via WIS-Collect. Jullie ontvangen hierover een e-mail met daarin een link naar de facturomgeving van het Pius X-College. Het totaalbedrag van de factuur wordt voldaan door middel van IDEAL of eigen overschrijving.

Wijze van af- en aanwezig melden via Somtoday ouderapp/portaal

Jullie kunnen jullie zoon/dochter afwezig of aanwezig melden via Somtoday. Dit kan via de Somtoday ouder-app of via Somtoday ouderportaal. De handleiding hiervoor treffen jullie aan in de bijlage.

Persoonsgegevens in Somtoday

Wij verzoeken alle ouders/verzorgers om in SOMtoday ELO na te gaan of alle persoonsgegevens nog kloppen. Zijn er bijvoorbeeld wijzigingen ten aanzien van e-mailadressen, huisadressen of telefoonnummers? Deze wijzigingen kunnen jullie doorgeven via het mailadres:

leerlingenadministratie@piusx-college.nl

Ook vragen we de AVG-instellingen (keuzes) ten aanzien van het gebruik van het beeldmateriaal van jullie kind(eren) te controleren. Met betrekking tot het laatste kunt u makkelijk wijzigingen doorvoeren door een 'vinkje' bij de verschillende keuzes wel of niet te plaatsen.

De handleiding hiervoor tref je aan in de bijlage.

Wij wensen iedereen een heel fijne en ontspannen zomervakantie toe en zien ernaar uit om de leerlingen op dinsdag 20 augustus 2024 te mogen ontvangen op het Pius X-College.

Met vriendelijke groet,

Namens directie, teamleiders en mentoren/coaches,



Miriam Maas
directeur mavo-havo-vwo

Bijlage 1: rooster introductieprogramma met mentor/coach woensdag 21 augustus 2024

Bijlage 2: lestijden met ingang van het nieuwe schooljaar

Bijlage 3: handleiding Somtoday ELO en leerling-/ouder-app

Bijlage 1**Rooster vervolg introductieprogramma woensdag 21 augustus 2024**

brugklas mavo - mavo/havo - havo/vwo - tto

Lokaalindeling vervolg introductieprogramma woensdag 21 augustus, 1^e uur van 08.20 uur tot 09.10 uur. Vanaf 09.10 uur lessen volgens rooster.

Klas	Mentor/coach	Lokaal
1mA	HRM-OOS	J05
1mB	NNL-OSC	J06
1mC	BLM-HUY	J07
1mhA	VTS-NRV	009
1hvA	KRB	005
1hbB	ELW	003
1hvC	WTT	002
1hvD	FRA	006
1ttA	ZND	008

Overzicht lestijden met ingang van schooljaar 2024-2025

Praktijkonderwijs, Wereldklas en onderbouw vmbo-havo/vwo			Bovenbouw (3-4 vmbo, 4-5 havo en 3tto-3-4-5-6 vwo)		
Lesuur	Start les	Einde les	Lesuur	Start les	Einde les
1	8:20	9:10	1	8:20	9:10
2	9:10	10:00	2	9:10	10:00
Pauze	10:00	10:20	Pauze	10:00	10:20
3	10:20	11:10	3	10:20	11:10
4	11:10	12:00	4	11:10	12:00
Pauze	12:00	12:30	5	12:00	12:50
5	12:30	13:20	Pauze	12:50	13:20
6	13:20	14:10	6	13:20	14:10
Pauze	14:10	14:30	Pauze	14:10	14:30
7	14:30	15:20	7	14:30	15:20
8	15:20	16:10	8	15:20	16:10
9	16:10	17:00	9	16:10	17:00

Bijlage 3:

Handleiding



Somtoday ELO en leerling-/ouder-app

Inhoudsopgave

Klik op onderstaande linkjes om direct naar de juiste pagina te gaan

Somtoday ELO

[Wachtwoord leerlingen](#)

[Wijzigen wachtwoord leerlingen](#)

[Wachtwoord ouders](#)

[Wijzigen wachtwoord ouders](#)

[Persoonsgegevens checken in Somtoday ELO](#)

[AVG-instellingen in Somtoday ELO](#)

Somtoday app

[Verskil Somtoday app/ELO voor ouders/leerlingen](#)

Functies binnen Somtoday

[Nieuws](#)

[Rooster](#)

[Huiswerk](#)

[Cijfers](#)

[Vakken](#)

[Afwezigheid](#)

[Afwezig melden via ouder-app](#)

[Afwezig melden via ouderportaal](#)

[Beter melden](#)

[Leermiddelen](#)

[Berichten](#)

[Uitloggen](#)

Somtoday ELO

Via Somtoday ELO (= elektronische leeromgeving) op de computer via de browser (dus niet via de app) kunnen leerlingen/ouders de meest uitgebreide informatie raadplegen. Ga naar www.piusx-college.nl en klik boven op Somtoday. Selecteer de juiste school:

Gebruikersnaam leerling: pxb[leerlingnummer] bijv. pxb123456
Gebruikersnaam ouder: e-mailadres dat geregistreerd staat in Somtoday

Wachtwoord leerlingen:

Standaard is dit het leerlingnummer (zonder pxb ervoor) en zij worden verzocht om dit **meteen** te wijzigen in een eigen wachtwoord om misbruik van je account te voorkomen.

Wijzigen wachtwoord leerlingen:

Log in op het leerlingenportaal van school. Klik rechtsboven op je profiel en kies voor 'account weergeven'.

Klik aan de linkerkant op  en wijzig je wachtwoord.

Het nieuwe wachtwoord moet aan een aantal eisen voldoen: er moeten hoofdletters en cijfers in het wachtwoord zitten en het dient minimaal uit 8 karakters bestaan.


Indien leerlingen **te laat** hun wachtwoord hebben gewijzigd (hierover ontvangen ze t.z.t. meerdere mailtjes op hun schoolmail), dan kunnen ze dit alleen bij de ICT-balie laten resetten.

Wachtwoord ouders:


Deze gegevens ontvangen ouders automatisch, zodra hun kind wordt geregistreerd op onze school en zij als relatie hieraan zijn gekoppeld. Mocht je deze gegevens hebben gemist, check dan de spambox of vraag een nieuw wachtwoord aan via 'wachtwoord vergeten';

Voer je gebruikersnaam in (=mailadres) en klik op *Inloggen > wachtwoord vergeten*. Je ontvangt dan automatisch een mail met een nieuw wachtwoord.


Wijzigen wachtwoord ouders:

Het is aan te raden dit wachtwoord meteen te wijzigen in Somtoday ELO naar een makkelijker te onthouden wachtwoord voor in de app. Ga daarvoor naar je profiel  en *wijzig wachtwoord*.

Persoonsgegevens checken in Somtoday ELO:

Ouders/verzorgers kunnen in SOMtoday de contactgegevens checken via de knop rechtsboven . Zijn er wijzigingen ten aanzien van e-mailadressen, huisadressen of huistelefoonnummer, dan kunnen die worden doorgegeven aan leerlingenadministratie@piusx-college.nl. Het mobiele nummer of evt. werknummer kunnen ouders/verzorgers hier zelf wijzigen/invoeren.

AVG-instellingen in Somtoday ELO:

Wij vragen ouders/verzorgers voor leerlingen tot 16 jaar de AVG-instellingen (keuzes) ten aanzien van het gebruik van het beeldmateriaal in te vullen via de knop rechtsboven  scroll naar onderen voor deze toestemmingen:


Somtoday app: leerling-/ouder-app

Op de SOMtoday app via uw telefoon wordt alle informatie wat sneller maar wel iets beperkter getoond dan via SOMtoday ELO (op de computer). Zorg ervoor dat de juiste app wordt geïnstalleerd; ouder-app voor ouders, leerling-app voor leerlingen!

Inloggen op de app

- Kies voor Pius X-College (kleine letters)
- Kies voor ouders 'Inloggen via Somtoday'.
- Kies voor leerlingen 'Inloggen via Single Sign On' nadat je al een keer op school bent ingelogd op de computer. Dan wordt hier automatisch je wachtwoord ingevuld.

Ben je als leerling nog nooit op school ingelogd geweest, dan kun je hier hetzelfde wachtwoord invullen als in Somtoday ELO, zie *wachtwoord leerlingen*, met als gebruikersnaam je pxb-nummer (met kleine letters en zonder @piusx-college.nl).



Verskil Somtoday ELO/app voor ouders/leerlingen:

Verskil ouder-/leerling-app:

De ouder-app bevat precies dezelfde functionaliteiten als de leerling-app, behalve het afvinken van huiswerk is alleen mogelijk in leerling-app, ouders zien de vinkjes wel.

Verskil Somtoday ELO en app:

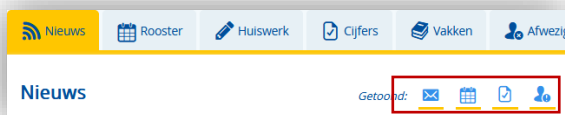
- Digitaal lesmateriaal alleen voor leerlingen beschikbaar op Somtoday ELO.
- Digitaal inleveren opdracht/werkstuk alleen voor leerlingen beschikbaar in Somtoday ELO.

Functies binnen Somtoday ELO en app

Ouders met meerdere kinderen op het Pius X-College, kunnen in Somtoday ELO én in de app een kind (jonger dan 18 jaar) selecteren via uitklapscherm rechtsboven in ELO én app. Ouders met 1 kind hebben deze dropdown niet.

Nieuws

Alleen zichtbaar op Somtoday ELO. Je bepaalt zelf wat je hier wilt zien, door de 4 icoontjes rechts, aan/uit te klikken. De betekenis van de icoontjes zie je als je met je muis eroverheen gaat.




Rooster

Zichtbaar in zowel ELO als app:

Weekitems	Maandag 12	Dinsdag 13
1 08:20 - 09:10	economie 062	
2 09:10 - 10:00	Engelse taal en litera... 003	aardrijkskunde 088
Pauze 10:00 - 10:20		
3 10:20 - 11:10	bewegen/sport en m... sh2	wiskunde A 060
	Demo Act 1 af	Voorbereiden SE1

Rooster						
wo	do	vr	ma	di	wo	vr
okt	okt	okt	okt	okt	okt	okt
1						
2	Aardrijkskunde 088					
Pauze						
3	Wiskunde A 060					
4	Engelse taal en literatuur 095					
5	Nederlandse taal en literatuur 058					
Pauze						
6	Geschiedenis 066					

- In de ELO staat hier ook huiswerk (gele icoontjes) dat gekoppeld is aan een roosterafspraken. Maar om al het huiswerk te zien, kun je beter naar de Huiswerk-tab gaan.
- In de app staat de verversingstijd op 1 minuut, dus nieuwe roosterafspraken, wijzigingen aan afspraken en verwijdering van afspraken worden na een minuut in de app getoond.

Door een ontbrekende internetverbinding, kun je wijzigingen in het rooster missen. Dit wordt aangetoond d.m.v. driehoekje linksboven  in dit geval kan de roosterinformatie verouderd zijn.

Huiswerk

Zichtbaar in zowel ELO als app.

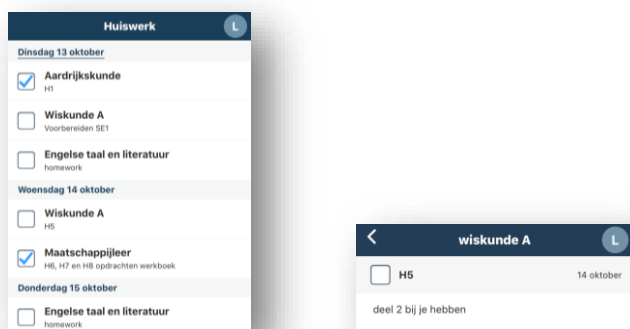
Hier staat al het huiswerk van alle vakken per dag bij elkaar. Op iedere regel huiswerk kan worden doorgelinkt voor een detailscherm. Als het een toets betreft krijgt het huiswerk het kenmerk 'Toets'.

- Leerlingen kunnen dit huiswerk afvinken, ouders kunnen alleen de vinkjes zien.

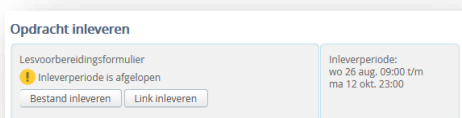
In Somtoday ELO:



In Somtoday app:

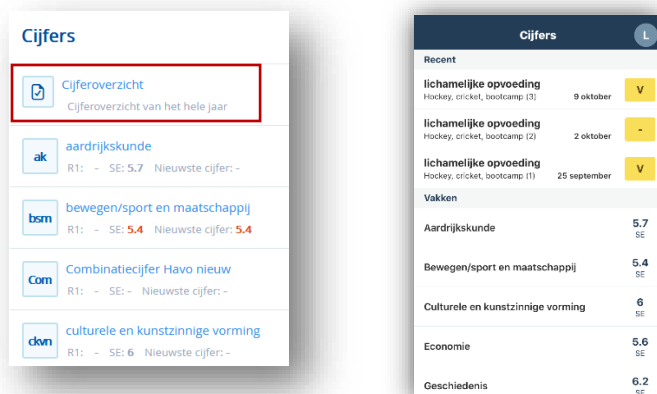


- Inleveropdrachten zijn alleen te zien in Somtoday ELO en kunnen ook alleen hier worden ingeleverd:

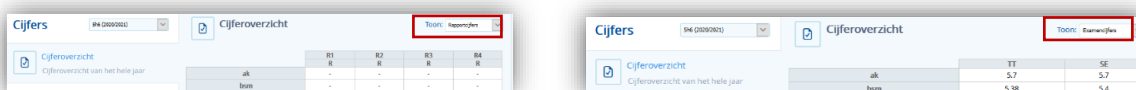


Cijfers

Zichtbaar in zowel ELO als in de app. Hier worden de meest recente resultaten getoond, plus de complete vakkenlijst. In Somtoday ELO resp. app:

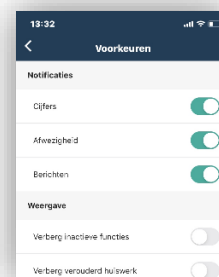


In ELO kun je kiezen voor totaal cijferoverzicht van alle vakken met rapport- resp. examencijfers:



In de app kun je pushnotificaties instellen zodat je iedere keer als er een nieuw cijfer is ingevoerd, je een notificatie ontvangt op de telefoon.

- Klik in de app rechtsonder op 'Meer...'
- Klik op 'Voorkeuren'
- Stel hier je voorkeuren in:



Vakken

Zichtbaar in zowel ELO als app.

Door op een vak te klikken, vind je alle info m.b.t. dat vak, zoals huiswerk, studiewijzer, cijfers, rooster.

In ELO kunnen leerlingen hier ook naar het digitaal lesmateriaal van een vak, dat kan in de app niet.

Afwezigheid

Zichtbaar in zowel ELO als app.

In de ELO vindt je een **overzicht van de afwezigheid** en te laat-meldingen onder de tab  Afwezigheid en in de app onder het tabje 'Meer...':



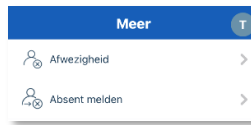
Afwezig melden door ouders kan zowel via ELO als app, bij voorkeur 's morgens vóór 8.15 uur.

P.S. Verlofaanvragen kunnen NIET via afwezigheid worden gemeld. Daarvoor moet een verlofaanvraagformulier worden ingevuld op www.piusx-college.nl

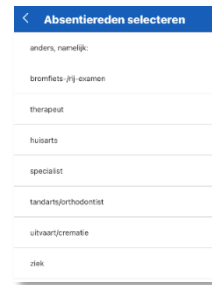
Afwezig melden via ouder-app:

P.S. Is deze optie niet beschikbaar, log dan uit (via Meer...> Account>uitloggen) en ga opnieuw in de app.

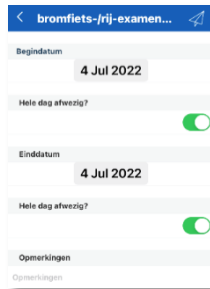
Klik onderin op  daarna op 




reden:




Is de leerling de hele dag afwezig, selecteer dan de juiste datum:



schuif het bolletje  naar links als je ook een begin- en eindtijd wilt aangeven:



verstuur de melding via 

Je ontvangt nu ook een bevestiging op het mailadres van je ouderaccount.

Afwezig melden via ouderportaal:

Ga via www.piusx-college.nl naar Somtoday en klik op de tab

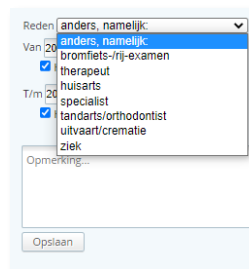
 en klik op 



Kies een reden en vul de tijden van afwezigheid in.

Na 'Opslaan' is de melding verstuurd.

Je ontvangt nu ook een bevestiging op het mailadres van je ouderaccount.

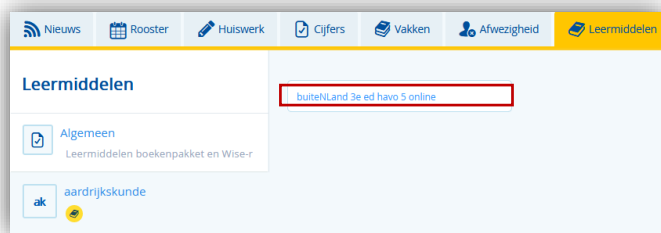


Beter melden

Bij afwezigheid langer dan 1 dag, is het de bedoeling dat deze afwezigheid iedere dag meldt. Zodra uw kind beter is hoeft u niets meer te doen.

Leermiddelen

Alleen zichtbaar in Somtoday ELO van de leerling, dus niet zichtbaar voor ouders én niet zichtbaar op de leerling-app





A.d.h.v. het gele icoontje bij een vak, ziet een leerling meteen voor welke vakken er een digitaal leermiddel is gekoppeld. Via het linkje aan de rechterzijde kan men direct inloggen in het digitale lesmateriaal van dat vak.

Als dit een nieuw leermiddel is moet de leerling de 1e keer altijd zijn schoolmailadres invullen (let op: maak geen typefouten, anders ontstaan er dubbele accounts bij betreffende uitgever en kun je niet inloggen. De uitgever dient gebeld te worden, om dit te herstellen).


Berichten

Leerlingen en verzorgers kunnen zelf een bericht versturen naar een docent of andere medewerker zolang deze een onderwijskundige of begeleidende functie heeft met deze leerling:

- In de ELO staat rechtsboven de knop  Berichten
- In de app kom je via het tabje 'Meer...' bij 'Berichten'.
Klik rechtsboven op  om een nieuw bericht aan te maken.

Uitloggen

Indien er nieuwe functies beschikbaar zijn gesteld via nieuwe updates of aangepaste instellingen door de school, kan het nodig zijn om even uit te loggen en opnieuw in te loggen in Somtoday:

- In Somtoday ELO kan men met de knop rechtsboven uitloggen: 
- In de app zit deze knop verstopt onder de knop 'Meer...' > Account > Uitloggen.