

Aan de ouder(s)/verzorger(s) en leerlingen van
de toekomstige klassen 2-3-4 mavo (gt) / 2-3-4-5 havo / 2-3-4-5-6 vwo



Tuinstraat 1
5531 GK Bladel
Postbus 169
5530 AD Bladel
Telefoon 0497 - 361 261
info@piusx-college.nl
www.piusx-college.nl

Bladel, juli 2024

Betreft: mededelingen start schooljaar 2024-2025

Beste leerling, beste ouder(s)/verzorger(s),

In deze brief willen we je graag informeren over enkele praktische zaken die van belang zijn voor een soepele start van het nieuwe schooljaar in augustus.

Start schooljaar

Op dinsdag 20 augustus 2024 starten we onze eerste lesdag.

Voor de klassen 2-3 mavo (gt), 2 t/m 4 havo en 2 t/m 6 vwo reserveren we het 1^e lesuur (van 08.20 uur tot 09.10 uur) voor een startbijeenkomst met de mentor/coach (zie bijlage 1 voor lokalenrooster).

De leerlingen van 4 mavo (aula vmbo) en de leerlingen van 5 havo (aula havo-vwo) hebben het 1^e lesuur een startbijeenkomst over het profielwerkstuk. Vanaf het 2^e lesuur volgen alle klassen het reguliere rooster.

Vervallen nulde uur

Na een grondige evaluatie van het nulde uur hebben we besloten om niet meer door te gaan met het nulde uur. Om deze reden starten de lessen voortaan het 1^e uur, te weten om 8.20 uur. Zie een overzicht van de nieuwe lestijden in bijlage 2.

Ouderavonden

Al vroeg in het nieuwe schooljaar organiseren we op verschillende momenten de eerste kennismakings- en informatieouderavonden voor de ouders. Deze zijn voor de 3-4 mavo op maandag 2 september en voor 2 mavo volgen er in de week van 16 september weer verwachtingsgesprekken. Voor het vwo op 9 september en voor de havo op 10 september 2024. Deze datum kunt u alvast in uw agenda noteren. Een uitnodiging ontvang je zo spoedig mogelijk na de zomervakantie.

4havo en 4vwo: Aanschaf grafische rekenmachine

Door de eisen van het examenprogramma is het voor het vak wiskunde (zowel A, B, C en D) noodzakelijk dat leerlingen van 4 havo en 4 vwo beschikken over een grafische rekenmachine. De school heeft gekozen voor het apparaat van "NumWorks", Nederlands. De aanschaf van deze rekenmachine is voor de leerlingen van 4 havo en 4 vwo verplicht.

De rekenmachine dient door de ouders/verzorgers zelf aangeschaft te worden. Over het bestellen met korting, hebben de ouders reeds een mail ontvangen. Indien je geen mail hebt ontvangen, kun je contact opnemen met mevrouw G. Smeets (g.smeets@piusx-college.nl).

Levering boekenpakket

Het boekenpakket voor het nieuwe schooljaar wordt door de school bij de firma VanDijk besteld en aan het eind van de zomervakantie door een koeriersdienst op jullie huisadres afgeleverd. Download nu alvast de PostNL-app en volg daarmee straks eenvoudig het boekenpakket. In de PostNL-app kun je ook aangeven wanneer en waar je het pakket wilt ontvangen of ophalen. Heel handig voor als je op vakantie bent.

Het eventueel bijbehorende digitale lesmateriaal wordt voor de eerste lesdag in de elektronische leeromgeving van de school klaargezet.

Procedure levering boekenpakket

In de eerste twee weken van de zomervakantie ontvangen de ouders een e-mail van de firma VanDijk met een ontvangstbevestiging dat het boekenpakket voor jullie zoon/dochter door de school is besteld. Door middel van een te ontvangen klantnummer in deze e-mail kan de levering van het boekenpakket op de website: www.VanDijk.nl worden gevolgd door in te loggen via [MijnVanDijk](#). Gebruik om in te loggen het e-mailadres waarop de e-mail is ontvangen en gebruik als wachtwoord het klantnummer. Hier kan eventueel een adreswijziging voor levering van het bestelde boekenpakket worden doorgegeven indien jullie nog met vakantie zijn.

Zodra het boekenpakket door de firma VanDijk wordt verstuurd, ontvangen jullie ter informatie nog een aparte e-mail van de firma VanDijk. Voor vragen kunnen jullie contact opnemen met de klantenservice van VanDijk via info@vanDijk.nl dan wel 088-2030303.

Vrijwillige ouderbijdrage schoolkosten

Scholen mogen ouders een vrijwillige financiële bijdrage vragen voor extra voorzieningen en activiteiten, die niet tot het gewone lesprogramma behoren en die daarom niet door de overheid worden bekostigd. Deze bijdrage is niet verplicht, maar het functioneren van de school wordt bemoeilijkt als ouders niet betalen. Reizen kunnen alleen doorgang vinden als minimaal 90% van de kosten gedekt zijn door de bijdrage van ouders. De oudergeleding van de medezeggenschapsraad stemt jaarlijks vooraf in met de vaststelling of een wijziging van de hoogte of van de bestemming van de vrijwillige ouderbijdrage. Op de website van de school www.piusx-college.nl staat een overzicht van alle algemene en leerjaargebonden schoolkosten met een toelichting bij de diverse onderdelen.

De verzending van de factuur voor de vrijwillige ouderbijdrage vindt plaats in oktober. Dit gebeurt via WIS-Collect. Je ontvangt hierover een e-mail met daarin een link naar de facturomgeving van het Pius X-College. Het totaalbedrag van de factuur wordt voldaan door middel van IDEAL of eigen overschrijving.

Wijze van afwezig melden via Somtoday ouderapp/portaal

Jullie kunnen jullie zoon/dochter afwezig melden via Somtoday. Dit kan via de Somtoday ouder-app of via Somtoday ouderportaal. De handleiding hiervoor tref je aan in de bijlage.

Persoonsgegevens in Somtoday

Wij verzoeken alle ouders/verzorgers om in SOMtoday ELO na te gaan of alle persoonsgegevens nog kloppen. Zijn er bijvoorbeeld wijzigingen ten aanzien van e-mailadressen, huisadressen of telefoonnummers? Deze wijzigingen kun je doorgeven via het mailadres: leerlingenadministratie@piusx-college.nl

Ook vragen we de AVG-instellingen (keuzes) ten aanzien van het gebruik van het beeldmateriaal van jullie kind(eren) te controleren. Met betrekking tot het laatste kun je makkelijk wijzigingen doorvoeren door een 'vinkje' bij de verschillende keuzes wel of niet te plaatsen.

De handleiding hiervoor tref je aan in de bijlage.

Wij wensen iedereen een heel fijne en ontspannen zomervakantie toe en zien ernaar uit om de leerlingen weer op dinsdag 20 augustus 2024 te mogen ontvangen op het Pius X-College.

Met vriendelijke groet,

Namens directie, teamleiders en mentoren/coaches,



Miriam Maas
directeur mavo-havo-vwo

Bijlage 1: rooster korte introductiebijeenkomst 2 t/m 4 mavo (gt), 2 t/m 5 havo en 2 t/m 6 vwo met mentor/coach op dinsdag 20 augustus 2024

Bijlage 2: lestijden met ingang van het nieuwe schooljaar

Bijlage 3: handleiding Somtoday ELO en leerling-/ouder-app

Bijlage 1

**Rooster korte introductieactiviteit
Dinsdag 20 augustus 2024
2 t/m 4 mavo (gt), 2 t/m 5 havo en 2 t/m 6 vwo**

Lokaalindeling **dinsdag 20 augustus, 1^e uur van 08.20 uur tot 09.10 uur.**
Vanaf 09.10 uur lessen volgens rooster.

Klas	Coach(es)	Lokaal
2mA	BTA-RVL	311
2mB	VHA-MRO	312
2mC	CNA-BRB	314
2mD	WIJ-HAN	315
3gt1	BTM	327
3gt2	LOU	328
3gt3	DNS	331
3gt4	TSR	333
3gt5	GDK	335
3gt6	BEE	336
4gt1	RIJ	Aula vmbo
4gt2	PLB	Aula vmbo
4gt3	GSK	Aula vmbo
4gt4	ASP	Aula vmbo
4gt5	BSN	Aula vmbo
4gt6	BKR	Aula vmbo

Klas	Coach(es)	Lokaal
2hA	ZEL	010
2hB	BAN	013
2hC	SAV	047
2vA	MIE	081
2ttA	IKI	083
2ttB	SNJ	084
3hA	RWE	032
3hB	JNH	034
3hC	HNK	037
3hD	ONF	035
3ttA	HEZ	088
3Va	OMB	086

Klas	Coach(es)	Lokaal
4h1	ROS	060
4h2	BLN	061
4h3	SNS	062
4h4	FOO	064
4h5	PXS	065
4h6	RMB	066
4v1	SRS	091
4v2	LNM	058
4v3	GUC	059
5h1	FIN	Aula hv
5h2	LVB	Aula hv
5h3	SMG	Aula hv
5h4	HNS	Aula hv
5h5	LIE	Aula hv
5v1	TWS	097
5v2	JSA	095
5v3	DOO	057
6v1	CLE	056
6v2	GOM	053
6v3	PAO	054

Bijlage 2

Overzicht lestijden met ingang van schooljaar 2024-2025

Praktijkonderwijs, Wereldklas en onderbouw vmbo-havo/vwo			Bovenbouw (3-4 vmbo, 4-5 havo en 3tto-3-4-5-6 vwo)		
Lesuur	Start les	Einde les	Lesuur	Start les	Einde les
1	8:20	9:10	1	8:20	9:10
2	9:10	10:00	2	9:10	10:00
Pauze	10:00	10:20	Pauze	10:00	10:20
3	10:20	11:10	3	10:20	11:10
4	11:10	12:00	4	11:10	12:00
Pauze	12:00	12:30	5	12:00	12:50
5	12:30	13:20	Pauze	12:50	13:20
6	13:20	14:10	6	13:20	14:10
Pauze	14:10	14:30	Pauze	14:10	14:30
7	14:30	15:20	7	14:30	15:20
8	15:20	16:10	8	15:20	16:10
9	16:10	17:00	9	16:10	17:00

Bijlage 3:

Handleiding



Somtoday ELO en leerling-/ouder-app

Inhoudsopgave

Klik op onderstaande linkjes om direct naar de juiste pagina te gaan

Somtoday ELO

- [Wachtwoord leerlingen](#)
- [Wijzigen wachtwoord leerlingen](#)
- [Wachtwoord ouders](#)
- [Wijzigen wachtwoord ouders](#)
- [Persoonsgegevens checken in Somtoday ELO](#)
- [AVG-instellingen in Somtoday ELO](#)

Somtoday app

- [Verskil Somtoday app/ELO voor ouders/leerlingen](#)

Functies binnen Somtoday

- [Nieuws](#)
- [Rooster](#)
- [Huiswerk](#)
- [Cijfers](#)
- [Vakken](#)
- [Afwezigheid](#)
 - [Afwezig melden via ouder-app](#)
 - [Afwezig melden via ouderportaal](#)
 - [Beter melden](#)
- [Leermiddelen](#)
- [Berichten](#)
- [Uitloggen](#)

Somtoday ELO

Via Somtoday ELO (= elektronische leeromgeving) op de computer via de browser (dus niet via de app) kunnen leerlingen/ouders de meest uitgebreide informatie raadplegen. Ga naar www.piusx-college.nl en klik boven op Somtoday. Selecteer de juiste school:

Gebruikersnaam leerling: pxb[leerlingnummer] bijv. pxb123456
Gebruikersnaam ouder: e-mailadres dat geregistreerd staat in Somtoday

Wachtwoord leerlingen:

Standaard is dit het leerlingnummer (zonder pxb ervoor) en zij worden verzocht om dit **meteen** te wijzigen in een eigen wachtwoord om misbruik van je account te voorkomen.

Wijzigen wachtwoord leerlingen:

Log in op het leerlingenportaal van school. Klik rechtsboven op je profiel en kies voor 'account weergeven'.

Klik aan de linkerkant op  en wijzig je wachtwoord.

Het nieuwe wachtwoord moet aan een aantal eisen voldoen: er moeten hoofdletters en cijfers in het wachtwoord zitten en het dient minimaal uit 8 karakters bestaan.


Indien leerlingen **te laat** hun wachtwoord hebben gewijzigd (hierover ontvangen ze t.z.t. meerdere mailtjes op hun schoolmail), dan kunnen ze dit alleen bij de ICT-balie laten resetten.

Wachtwoord ouders:


Deze gegevens ontvangen ouders automatisch, zodra hun kind wordt geregistreerd op onze school en zij als relatie hieraan zijn gekoppeld. Mocht je deze gegevens hebben gemist, check dan de spambox of vraag een nieuw wachtwoord aan via '**wachtwoord vergeten**';

Voer je gebruikersnaam in (=mailadres) en klik op *Inloggen > wachtwoord vergeten*. Je ontvangt dan automatisch een mail met een nieuw wachtwoord.


Wijzigen wachtwoord ouders:

Het is aan te raden dit wachtwoord meteen te wijzigen in Somtoday ELO naar een makkelijker te onthouden wachtwoord voor in de app. Ga daarvoor naar je profiel  en *wijzig wachtwoord*.

Persoonsgegevens checken in Somtoday ELO:

Ouders/verzorgers kunnen in SOMtoday de contactgegevens checken via de knop rechtsboven . Zijn er wijzigingen ten aanzien van e-mailadressen, huisadressen of huistelefoonnummer, dan kunnen die worden doorgegeven aan leerlingenadministratie@piusx-college.nl. Het mobiele nummer of evt. werknummer kunnen ouders/verzorgers hier zelf wijzigen/invoeren.

AVG-instellingen in Somtoday ELO:

Wij vragen ouders/verzorgers voor leerlingen tot 16 jaar de AVG-instellingen (keuzes) ten aanzien van het gebruik van het beeldmateriaal in te vullen via de knop rechtsboven  scroll naar onderen voor deze toestemmingen:


Somtoday app: leerling-/ouder-app

Op de SOMtoday app via uw telefoon wordt alle informatie wat sneller maar wel iets beperkter getoond dan via SOMtoday ELO (op de computer). Zorg ervoor dat de juiste app wordt geïnstalleerd; ouder-app voor ouders, leerling-app voor leerlingen!

Inloggen op de app

- Kies voor Pius X-College (kleine letters)
- Kies voor ouders 'Inloggen via Somtoday'.
- Kies voor leerlingen 'Inloggen via Single Sign On' nadat je al een keer op school bent ingelogd op de computer. Dan wordt hier automatisch je wachtwoord ingevuld.

Ben je als leerling nog nooit op school ingelogd geweest, dan kun je hier hetzelfde wachtwoord invullen als in Somtoday ELO, zie *wachtwoord leerlingen*, met als gebruikersnaam je pxb-nummer (met kleine letters en zonder @piusx-college.nl).



Verskil Somtoday ELO/app voor ouders/leerlingen:

Verskil ouder-/leerling-app:

De ouder-app bevat precies dezelfde functionaliteiten als de leerling-app, behalve het afvinken van huiswerk is alleen mogelijk in leerling-app, ouders zien de vinkjes wel.

Verskil Somtoday ELO en app:

- Digitaal lesmateriaal alleen voor leerlingen beschikbaar op Somtoday ELO.
- Digitaal inleveren opdracht/werkstuk alleen voor leerlingen beschikbaar in Somtoday ELO.

Functies binnen Somtoday ELO en app

Ouders met meerdere kinderen op het Pius X-College, kunnen in Somtoday ELO én in de app een kind (jonger dan 18 jaar) selecteren via uitklapscherm rechtsboven in ELO én app. Ouders met 1 kind hebben deze dropdown niet.

Nieuws

Alleen zichtbaar op Somtoday ELO. Je bepaalt zelf wat je hier wilt zien, door de 4 icoontjes rechts, aan/uit te klikken. De betekenis van de icoontjes zie je als je met je muis eroverheen gaat.




Rooster

Zichtbaar in zowel ELO als app:

Weekitems	Maandag 12	Dinsdag 13
1 08:20 - 09:10	conomie 062	
2 09:10 - 10:00	Engelse taal en litera... 003	aardrijkskunde 088
3 10:20 - 11:10	bewegen/sport en m... sh2	wiskunde A 060
	Demo Act 1 af	Voorbereiden SE1

Rooster						
wo	do	vr	ma	di	wo	do
okt	okt	okt	okt	okt	okt	okt
1						
2	Aardrijkskunde					
	09:30 - 10:00	088 (vri)				
Pauze						
3	Wiskunde A					
	10:20 - 11:10	060 (vri)				
4	Engelse taal en literatuur					
	11:10 - 12:00	056 (vri)				
5	Nederlandse taal en literatuur					
	12:00 - 12:50	058 (vri)				
Pauze						
6	Geschiedenis					
	13:20 - 14:10	065 (vri)				

- In de ELO staat hier ook huiswerk (gele icoontjes) dat gekoppeld is aan een roosterafspraak. Maar om al het huiswerk te zien, kun je beter naar de Huiswerk-tab gaan.
- In de app staat de verversingstijd op 1 minuut, dus nieuwe roosterafspraken, wijzigingen aan afspraken en verwijdering van afspraken worden na een minuut in de app getoond.

Door een ontbrekende internetverbinding, kun je wijzigingen in het rooster missen. Dit wordt aangetoond d.m.v. driehoekje linksboven  in dit geval kan de roosterinformatie verouderd zijn.

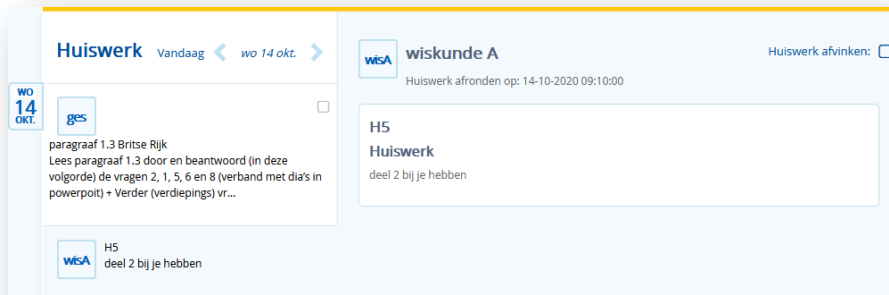
Huiswerk

Zichtbaar in zowel ELO als app.

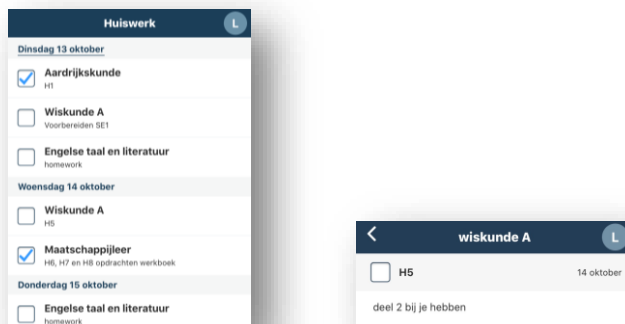
Hier staat al het huiswerk van alle vakken per dag bij elkaar. Op iedere regel huiswerk kan worden doorgeklikt voor een detailscherm. Als het een toets betreft krijgt het huiswerk het kenmerk 'Toets'.

- Leerlingen kunnen dit huiswerk afvinken, ouders kunnen alleen de vinkjes zien.

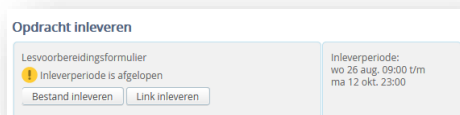
In Somtoday ELO:



In Somtoday app:

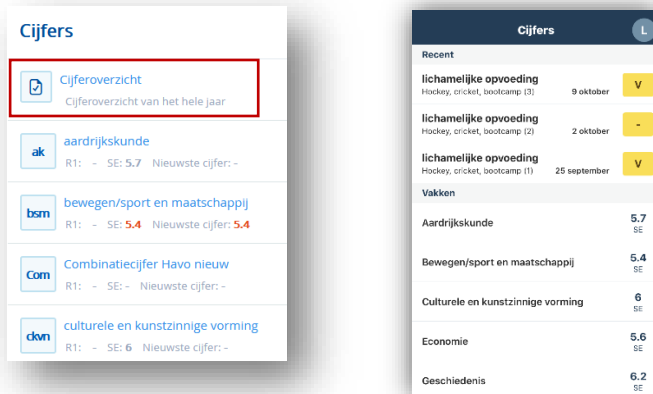


- Inleveropdrachten zijn alleen te zien in Somtoday ELO en kunnen ook alleen hier worden ingeleverd:

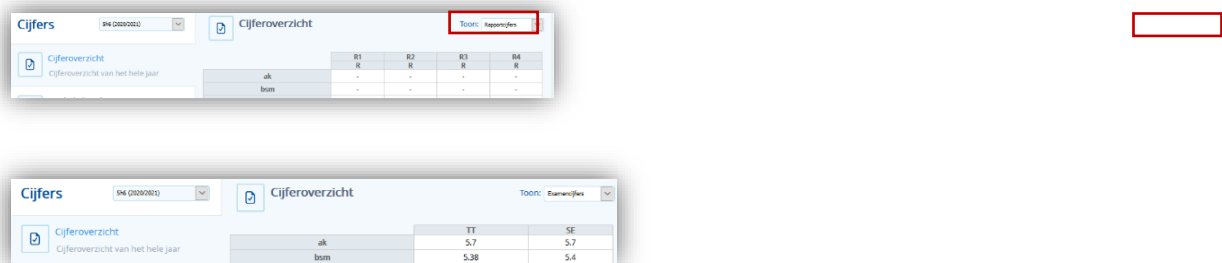


Cijfers

Zichtbaar in zowel ELO als in de app. Hier worden de meest recente resultaten getoond, plus de complete vakkenlijst. In Somtoday ELO resp. app:

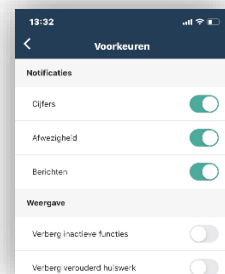


In ELO kun je kiezen voor totaal cijferoverzicht van alle vakken met rapport- resp. examencijfers:



In de app kun je pushnotificaties instellen zodat je iedere keer als er een nieuw cijfer is ingevoerd, je een notificatie ontvangt op de telefoon.

- Klik in de app rechtsonder op 'Meer...'
- Klik op 'Voorkeuren'
- Stel hier je voorkeuren in:



Vakken

Zichtbaar in zowel ELO als app.

Door op een vak te klikken, vind je alle info m.b.t. dat vak, zoals huiswerk, studiewijzer, cijfers, rooster. In ELO kunnen leerlingen hier ook naar het digitaal lesmateriaal van een vak, dat kan in de app niet.

Afwegigheid

Zichtbaar in zowel ELO als app.

In de ELO vindt je een **overzicht van de afwezigheid** en te laat-meldingen onder de tab  Afwezigheid en in de app onder het tabje 'Meer...':

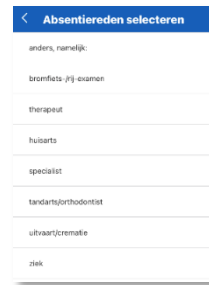


Afwegig melden door ouders kan zowel via ELO als app, bij voorkeur 's morgens vóór 8.15 uur.

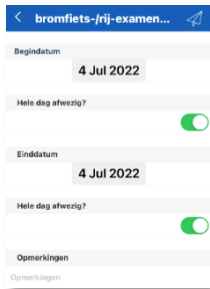
P.S. Verlofaanvragen kunnen NIET via afwezigheid worden gemeld. Daarvoor moet een verlofaanvraag-formulier worden ingevuld op www.piusx-college.nl


Afwezig melden via ouder-app:

P.S. Is deze optie niet beschikbaar, log dan uit (via Meer...> Account>uitloggen) en ga opnieuw in de app.




Is de leerling de hele dag afwezig, selecteer dan de juiste datum:



schuif het bolletje  naar links als je ook een begin- en eindtijd wilt aangeven:



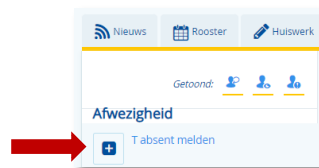
verstuur de melding via 

Je ontvangt nu ook een bevestiging op het mailadres van je ouderaccount.

Afwezig melden via ouderportaal:

Ga via www.piusx-college.nl naar Somtoday en klik op de tab

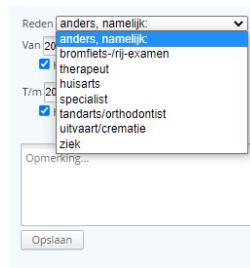
 en klik op +



Kies een reden en vul de tijden van afwezigheid in.

Na 'Opslaan' is de melding verstuurd.

Je ontvangt nu ook een bevestiging op het mailadres van je ouderaccount.

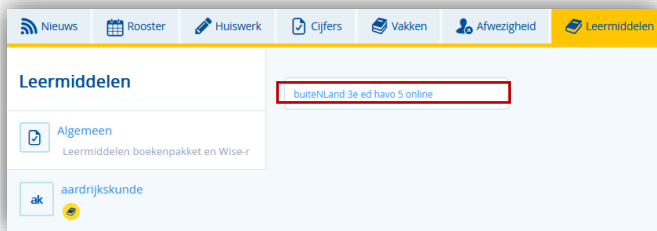


Beter melden

Bij afwezigheid langer dan 1 dag, is het de bedoeling dat deze afwezigheid iedere dag meldt. Zodra uw kind beter is hoeft u niets meer te doen.

Leermiddelen

Alleen zichtbaar in Somtoday ELO van de leerling, dus niet zichtbaar voor ouders én niet zichtbaar op de leerling-app

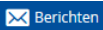



A.d.h.v. het gele icoontje bij een vak, ziet een leerling meteen voor welke vakken er een digitaal leermiddel is gekoppeld. Via het linkje aan de rechterzijde kan men direct inloggen in het digitale lesmateriaal van dat vak.

Als dit een nieuw leermiddel is moet de leerling de 1e keer altijd zijn schoolmailadres invullen (let op: maak geen typefouten, anders ontstaan er dubbele accounts bij betreffende uitgever en kun je niet inloggen. De uitgever dient gebeld te worden, om dit te herstellen).


Berichten

Leerlingen en verzorgers kunnen zelf een bericht versturen naar een docent of andere medewerker zolang deze een onderwijskundige of begeleidende functie heeft met deze leerling:

- In de ELO staat rechtsboven de knop  Berichten
- In de app kom je via het tabje 'Meer...' bij 'Berichten'.
Klik rechtsboven op  om een nieuw bericht aan te maken.

Uitloggen

Indien er nieuwe functies beschikbaar zijn gesteld via nieuwe updates of aangepaste instellingen door de school, kan het nodig zijn om even uit te loggen en opnieuw in te loggen in Somtoday:

- In Somtoday ELO kan men met de knop rechtsboven uitloggen: 
- In de app zit deze knop verstopt onder de knop 'Meer...' > Account > Uitloggen.